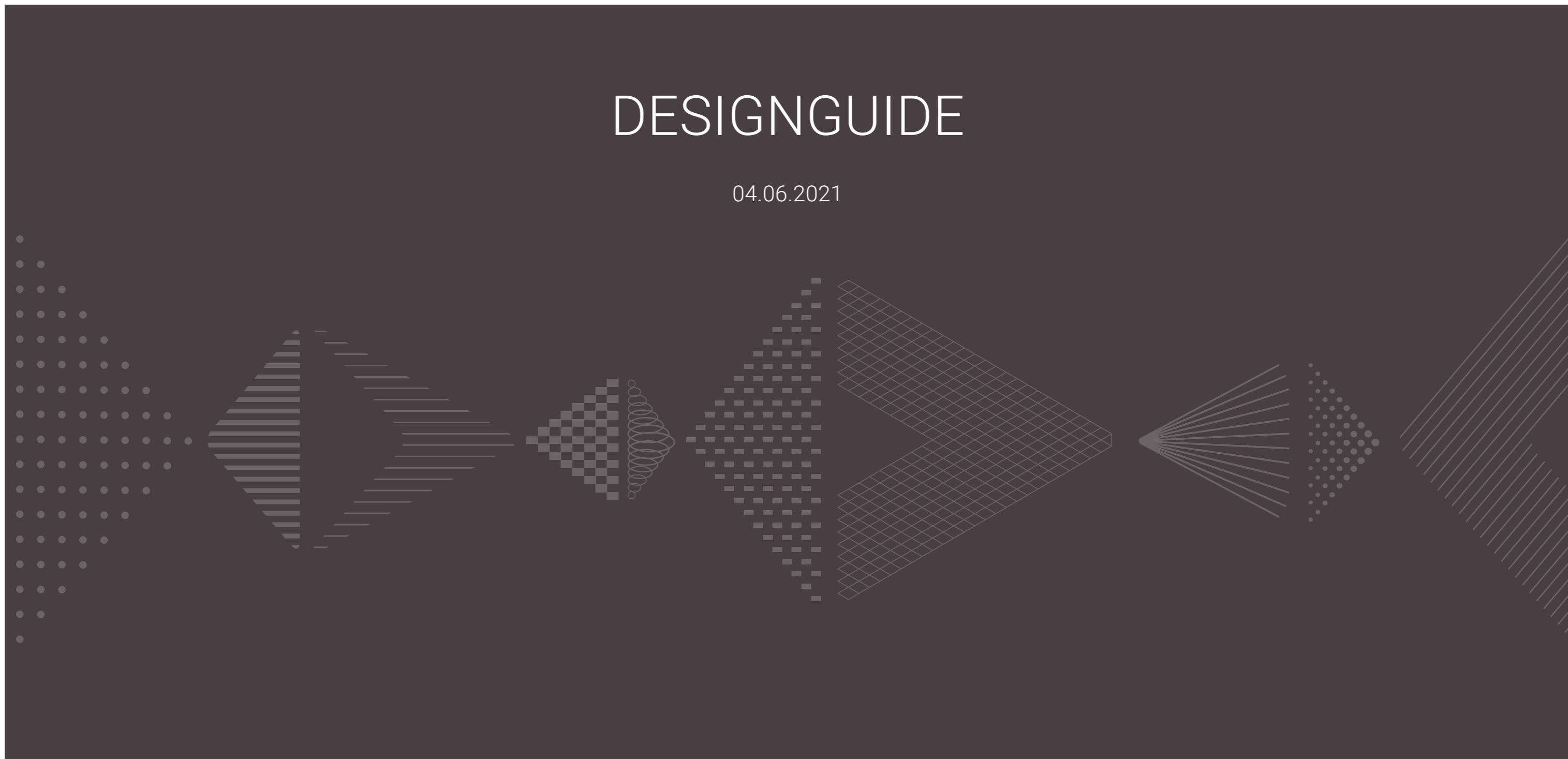




**SIVILOMBUDET**

# DESIGNGUIDE

04.06.2021



# En kjent og tydelig stemme mot urett

Sivilombudet undersøker og behandler klager rettet mot den offentlige forvaltning. Ut over mandatet fra Stortinget arbeider Sivilombudet forebyggingsenhet i henhold til FNs torturkonvensjon med forebygging av tortur og umenneskelige behandling av mennesker som er frihetsberøvet. Sivilombudets visuelle profil gjenspeiler balansen mellom myndighet og humant fokus. Og at instansens oppgave utøves ut fra en faglig objektivitet og preges av samfunnsengasjement. Profilen har et formelt uttrykk, men med elementer som gir dynamikk og gjenspeiler lys og håp.



# Innhold

Logo **4**

Fargepalett **12**

Typografi **14**

Illustrasjon **17**

Profilbilder **20**

Layout, profilen i bruk **24**



# Logo

Sivilombudets logo symboliserer Sivilombudet som en peker, en som gjør oppmerksom på og belyser urett i samfunnet. Logosymbolet består derfor av en peker og en lyskjegle. I symbolet kan man også se møtet mellom to parter eller at det skapes en reaksjon.



# Sivilombudet

---

Sivilombudets hovedlogo. Logoen skal stå tydelig fram på alt materiell hvor Sivilombudet er hovedavsender. Det skal være god kontrast mot bakgrunnen som i hovedsak skal være hvit eller mørk varmgrå. Hovedlogo er i farger, positiv og negativ variant. Det er også utviklet logo i liggende format, samt engelsk logo.



**SIVILOMBUDET**



For trykk:  
SOM\_CMYK.pdf

For skjerm:  
SOM\_RGB.png  
SOM\_RGB.jpg



For trykk:  
SOM\_CMYK\_NEG.pdf

For skjerm:  
SOM\_RGB\_NEG.png



For trykk:  
SOM\_ENG\_CMYK.pdf

For skjerm:  
SOM\_ENG\_RGB.png  
SOM\_ENG\_RGB.jpg



For trykk:  
SOM\_ENG\_CMYK\_NEG.pdf

For skjerm:  
SOM\_ENG\_RGB\_NEG.png



For trykk:  
SOM\_BREDDE\_CMYK.pdf

For skjerm:  
SOM\_BREDDE\_RGB.png  
SOM\_BREDDE\_RGB.jpg



For trykk:  
SOM\_BREDDE\_CMYK\_NEG.pdf

For skjerm:  
SOM\_BREDDE\_RGB\_NEG.png



For trykk:  
SOM\_BREDDE\_ENG\_CMYK.pdf

For skjerm:  
SOM\_BREDDE\_ENG\_RGB.png  
SOM\_BREDDE\_ENG\_RGB.jpg



For trykk:  
SOM\_BREDDE\_ENG\_CMYK\_NEG.pdf

For skjerm:  
SOM\_BREDDE\_ENG\_RGB\_NEG.png

# Sivilombudet, forebyggingsenhetens logo

---

Sivilombudets forebyggingsenhet har egen logo hvor navnet er føyd til under hovedlogo. Regler for bruk av logo følges her på samme måte som for Sivilombudet.



**SIVILOMBUDET**  
Forebyggingsenheten



**SIVILOMBUDET**  
Forebyggingsenheten

For trykk:  
FE\_CMYK.pdf

For skjerm:  
FE\_RGB.png  
FE\_RGB.jpg



**SIVILOMBUDET**  
Forebyggingsenheten

For trykk:  
FE\_CMYK\_NEG.pdf

For skjerm:  
FE\_RGB\_NEG.png



**SIVILOMBUDET**  
Norwegian Parliamentary Ombud  
National Preventive Mechanism

For trykk:  
FE\_ENG\_CMYK.pdf

For skjerm:  
FE\_ENG\_RGB.png  
FE\_ENG\_RGB.jpg



**SIVILOMBUDET**  
Norwegian Parliamentary Ombud  
National Preventive Mechanism

For trykk:  
FE\_ENG\_CMYK\_NEG.pdf

For skjerm:  
FE\_ENG\_RGB\_NEG.png



**SIVILOMBUDET**  
Forebyggingsenheten

For trykk:  
FE\_BREDDE\_CMYK.pdf

For skjerm:  
FE\_BREDDE\_RGB.png  
FE\_BREDDE\_RGB.jpg



**SIVILOMBUDET**  
Forebyggingsenheten

For trykk:  
FE\_BREDDE\_CMYK\_NEG.pdf

For skjerm:  
FE\_BREDDE\_RGB\_NEG.png



**SIVILOMBUDET**  
Norwegian Parliamentary Ombud  
National Preventive Mechanism

For trykk:  
FE\_BREDDE\_ENG\_CMYK.pdf

For skjerm:  
FE\_BREDDE\_ENG\_RGB.png  
FE\_BREDDE\_ENG\_RGB.jpg



**SIVILOMBUDET**  
Norwegian Parliamentary Ombud  
National Preventive Mechanism


For trykk:  
FE\_BREDDE\_ENG\_CMYK\_NEG.pdf

For skjerm:  
FE\_BREDDE\_ENG\_RGB\_NEG.png



# Beskyttelsesområde

Beskyttelsesområdet rundt logo skal sikre at den kommer tydelig frem uten at andre elementer forstyrrer ved å komme for nærme. Området som er definert under bør være et absolutt minimum. Samme prinsipp gjelder for horisontal logo.



# Regler for logoplassering



Hovedlogo brukes alltid, bortsett fra i tilfeller hvor formatet krever logo i breddeformat. Hovedlogo skal i hovedsak stå midtstilt på formatet, og alltid øverst hvis Sivilombudet er hovedavsender. Logostørrelser i A4-format, brevark, er 45 mm bredde, og rapport 57 mm bredde.



Med vennlig hilsen,  
**Anette Hansen**  
Kommunikasjonsrådgiver



Sivilombudet, Postboks 3 Sentrum, 0101 Oslo  
Sentralbord: 22 82 85 00 | Direkte: xx xx xx xx | Mobil: 97 51 57 08  
[anh@sivilombudet.no](mailto:anh@sivilombudet.no) | [www.sivilombudet.no](http://www.sivilombudet.no)

E-post-signatur viser eksempel på bruk  
av logo i breddeformat

# Fargepalett

Sivilombudets fargepalett er inspirert av lyset, og lyset som gjør at man kan se alle farger. Fargene i paletten er hentet fra deler av hele fargespekteret og representerer gultoner, grøntonner og blåtoner fra denne. For å ha en dempet, seriøs motvekt til det fargesterke er det valgt en mørk varmgrå farge som også kan brukes i prosenter for variasjon i lys/mørk grad.



# Hovedfarger og tilleggsfarger

Figuren under viser hovedfarger i de største flatene og tilleggsfarger nederst i mindre flater. For å styrke profilens gjenkjennerbarhet skal mørk varmgrå, orangegul forløpning og hvitt brukes på de mest synlige flatene hvor Sivilombudet er hovedavsender. Tilleggsfargene brukes på innsider i rapporter og lignende, hvor man har behov for å differensiere innholdet mer.



# Fargeverdier

Fargeverdiene under viser Pantone- og CMYK-verdier for trykkfarger, RGB og HEX-verdier for skjerm.

<b>VARM GRÅ</b> Pantone 412 CMYK: 45-55-40-85 RGB: 46-34-36 #2e2224	<b>ORANGE</b> Pantone 7597 CMYK: 0-85-100-0 RGB: 231-64-17 #e74011	<b>MØRK GRØNN</b> Pantone 7597 CMYK: 100-0-50-40 RGB: 0-109-103 #006d67	<b>LILLA</b> Pantone 269 CMYK: 80-100-5-30 RGB: 74-27-99 #4a1b63	<b>ORANGE FORLØPNING</b> 0-90-100-0 229-48-18 0-70-100-0 236-103-7 0-10-100-0 255-221-0 0-0-50-0 255-245-155	<b>GRØNN FORLØPNING</b> 100-0-50-40 0-109-103 70-0-55-10 58-167-133 20-5-40-0 216-222-174	<b>BLÅ FORLØPNING</b> 80-100-5-30 74-27-99 100-50-5-20 0-90-149 25-5-10-0 202-223-229
<b>VARM GRÅ</b> Pantone 412, 50% CMYK: 22-27-20-42 RGB: 140-130-132 #8c8284	<b>GUL</b> Pantone 130 CMYK: 0-30-100-0 RGB: 251-185-0 #ffb900	<b>GRØNN</b> Pantone 7723 CMYK: 70-0-55-10 RGB: 58-167-133 #3aa785	<b>BLÅ</b> Pantone 301 CMYK: 100-50-5-20 RGB: 0-90-149 #005a95			
<b>VARM GRÅ</b> Pantone 412, 10% CMYK: 4-5-4-8 RGB: 230-227-228 #e6e3e4	<b>LYS GUL</b> Pantone 127 CMYK: 0-0-60-0 RGB: 255-243-129 #fff381	<b>LYS GRØNN</b> Pantone 579 CMYK: 20-5-40-0 RGB: 216-222-174 #d8deae	<b>LYS BLÅ</b> Pantone 552 CMYK: 25-5-10-0 RGB: 202-223-229 #cadfe5			

# Typografi

Fontene som er valgt for Sivilombudets profil er lesevennlige og gir et godt og variert skriftbilde. Fonten Roboto er ren og stram i utformingen og har mange snitt som gir rom for variasjon og fleksibilitet. Fonten Roboto Slab tilfører mer særegenhet og kan brukes i kortere tekster som titler og inngresser.



# Profilfonter

## Roboto Slab

Brukes i headinger, ingresser, mellomtitler etc

ABCDEFGHIJKLMNOPQRSTUVWXYZÆØÅabcdefghijklmnopqrstuvwxyzæøå1234567890	Thin
ABCDEFGHIJKLMNOPQRSTUVWXYZÆØÅabcdefghijklmnopqrstuvwxyzæøå1234567890	Light
ABCDEFGHIJKLMNOPQRSTUVWXYZÆØÅabcdefghijklmnopqrstuvwxyzæøå1234567890	Regular
<b>ABCDEFGHIJKLMNOPQRSTUVWXYZÆØÅabcdefghijklmnopqrstuvwxyzæøå1234567890</b>	Bold

## Roboto

Brukes i headinger, ingresser, mellomtitler, mengdetekster

ABCDEFGHIJKLMNOPQRSTUVWXYZÆØÅabcdefghijklmnopqrstuvwxyzæøå1234567890	Thin
<i>ABCDEFGHIJKLMNOPQRSTUVWXYZÆØÅabcdefghijklmnopqrstuvwxyzæøå1234567890</i>	Thin italic
ABCDEFGHIJKLMNOPQRSTUVWXYZÆØÅabcdefghijklmnopqrstuvwxyzæøå1234567890	Light
<i>ABCDEFGHIJKLMNOPQRSTUVWXYZÆØÅabcdefghijklmnopqrstuvwxyzæøå1234567890</i>	Light italic
ABCDEFGHIJKLMNOPQRSTUVWXYZÆØÅabcdefghijklmnopqrstuvwxyzæøå1234567890	Regular
<i>ABCDEFGHIJKLMNOPQRSTUVWXYZÆØÅabcdefghijklmnopqrstuvwxyzæøå1234567890</i>	Regular Italic
ABCDEFGHIJKLMNOPQRSTUVWXYZÆØÅabcdefghijklmnopqrstuvwxyzæøå1234567890	Medium
<i>ABCDEFGHIJKLMNOPQRSTUVWXYZÆØÅabcdefghijklmnopqrstuvwxyzæøå1234567890</i>	Medium italic
<b>ABCDEFGHIJKLMNOPQRSTUVWXYZÆØÅabcdefghijklmnopqrstuvwxyzæøå1234567890</b>	Bold
<b><i>ABCDEFGHIJKLMNOPQRSTUVWXYZÆØÅabcdefghijklmnopqrstuvwxyzæøå1234567890</i></b>	Bold italic
<b>ABCDEFGHIJKLMNOPQRSTUVWXYZÆØÅabcdefghijklmnopqrstuvwxyzæøå1234567890</b>	Black
<b><i>ABCDEFGHIJKLMNOPQRSTUVWXYZÆØÅabcdefghijklmnopqrstuvwxyzæøå1234567890</i></b>	Black italic

# Systemfonter

## Rockwell

Brukes i headinger, ingresser, mellomtitler etc

**ABCDEFGHIJKLMNOPQRSTUVWXYZÆØÅ**abcdefghijklmnopqrstuvwxyzæøå1234567890 Regular  
**ABCDEFGHIJKLMNOPQRSTUVWXYZÆØÅ**abcdefghijklmnopqrstuvwxyzæøå**1234567890** Bold

## Calibri

Brukes i headinger, ingresser, mellomtitler, mengdetekster

ABCDEFGHIJKLMNOPQRSTUVWXYZÆØÅabcdefghijklmnopqrstuvwxyzæøå1234567890 Regular  
 ABCDEFGHIJKLMNOPQRSTUVWXYZÆØÅabcdefghijklmnopqrstuvwxyzæøå1234567890 Regular Italic  
**ABCDEFGHIJKLMNOPQRSTUVWXYZÆØÅ**abcdefghijklmnopqrstuvwxyzæøå**1234567890** Bold  
**ABCDEFGHIJKLMNOPQRSTUVWXYZÆØÅ**abcdefghijklmnopqrstuvwxyzæøå**1234567890** Bold italic



# Illustrasjon

Det er utviklet et designelement i form av en frise som tilfører særegenhet og variasjonsmuligheter til profilen. Frisen bygger på elementene og formene fra logoen og spiller på møter mellom parter, det å peke på og skape reaksjoner. Frisen kan brukes i sin helhet, tas utsnitt av eller man kan bruke ett og ett element for seg.




# Illustrasjon i sort, hvit eller farger

Frisen kan brukes i sort, hvit eller i farger. Frisen skal oppleves som ton-i-ton mot bakgrunnen og ikke stå i stor kontrast mot denne.



Frisen kan også brukes i farger, men kontrastene skal ikke være stor mot bakgrunnen, og fargene må brukes innen sin "fargegruppe": orangetoner, grøntoner eller blåtoner. Under er det vist eksempler på hvordan kontrasten mellom frise og bakgrunn kan være, og hvilken farge på frisen som kan passe til hvilken bakgrunn.



Frise: Hvit, 20%

Frise: Varmgrå, 30%

Frise: Varmgrå, 20%



Frise: Grønn, 50%

Frise: Mørk grønn, 40%


Frise: Grønn, 30%



Frise: Hvit, 20%

Frise: Lysgul, 100%

Frise: Gul, 20%



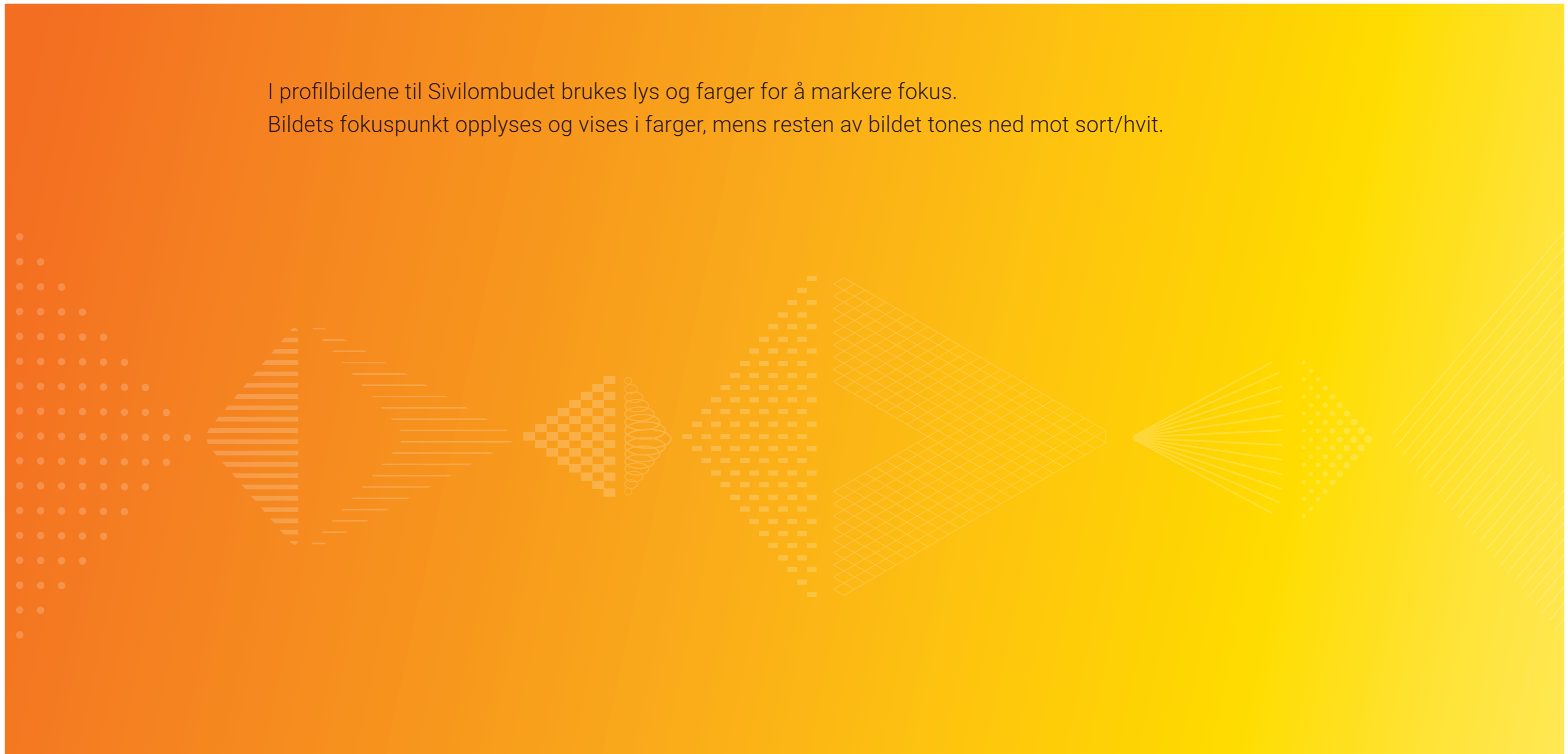
Frise: Hvit, 30%

Frise: Lys blå, 40%

Frise: Blå, 20%

# Profilbilder

I profilbildene til Sivilombudet brukes lys og farger for å markere fokus.  
Bildets fokuspunkt opplyses og vises i farger, mens resten av bildet tones ned mot sort/hvit.




Bilder som setter fokus på personer eller områder.



Bilder som bærer preg av  
optimisme og håp

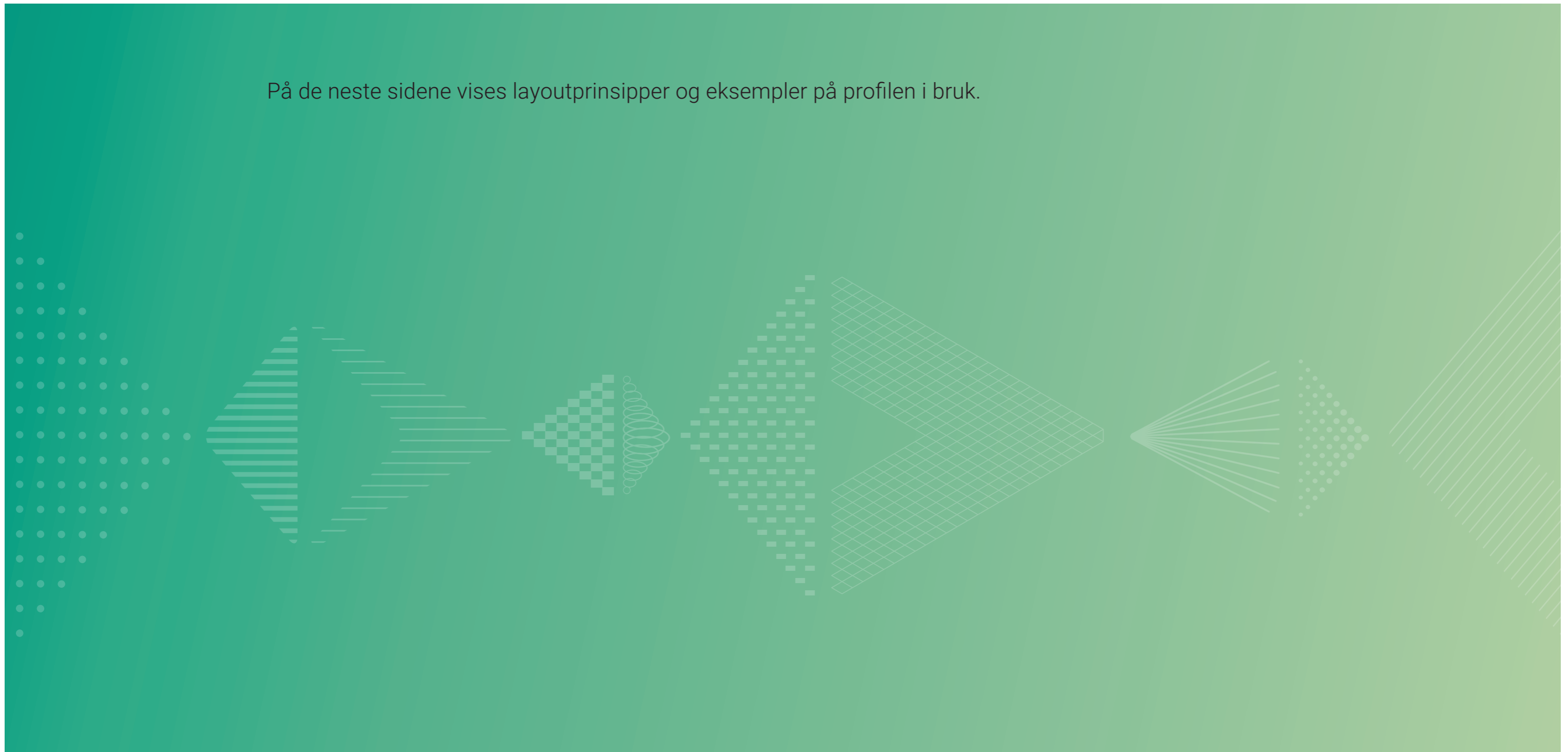


Bilder som er tiltenkt Sivilombudets forebyggingsenhet har mer konkrete temaer som blir belyst her.



# Layout, profilen i bruk

På de neste sidene vises layoutprinsipper og eksempler på profilen i bruk.





Brevark,  
visittkort og  
konvolutter





Årsmeldinger





Årsmeldinger 2025, inside layout








## SIVILOMBUDET

Dette er en lys forside mal

Her er det plass til en undertekst



Powerpoint-  
mal



## Powerpointmal - eksempel på sider



**SIVILOMBUDET**

Enkel innføring i SOMs nye powerpointmal

Sist oppdatert 10.06.2025

Dette er et skilleark - orange

Her kan man legge inn en undertittel

Dette er et skilleark – blå

Her kan man legge inn en undertittel

Dette er et skilleark - grønt

Her kan man legge inn en undertittel

Dette er et skilleark - brunt

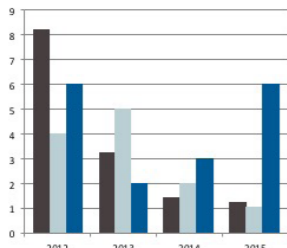
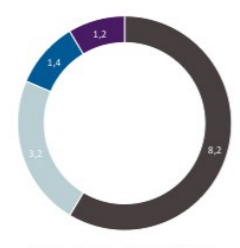
Her kan man legge inn en undertittel

Dette er en tittel

- Her skriver man teksten

**SIVILOMBUDET** Enkel innføring i Sivilombudets nye powerpointmal 10.06.2025 10

Eksempler på grafer

■ 1st Qtr ■ 2nd Qtr ■ 3rd Qtr ■ 4th Qtr

**SIVILOMBUDET** Enkel innføring i Sivilombudets nye powerpointmal 10.06.2025 16



**SIVILOMBUDET** Enkel innføring i Sivilombudets nye powerpointmal 10.06.2025 23



**SIVILOMBUDET**

Akersgaten 8, Postboks 3 Sentrum 0101 Oslo  
Telefon +47 22 82 85 00  
[sivilombudet.no](http://sivilombudet.no)





# Kontaktinformasjon

[www.sivilombudet.no](http://www.sivilombudet.no)  
[postmottak@sivilombudet.no](mailto:postmottak@sivilombudet.no)  
Besøksadresse: Akersgata 8, Oslo  
Postadresse: Postboks 3 Sentrum, 0101 Oslo  
Telefon: +47 22 82 85 00  
Grønt nummer: +47 800 80039

